



รายงานผลการปฏิบัติงานตามคำรับรองประจำปีงบประมาณ พ.ศ. 2555 (รอบ 9 เดือน)

สถาบันเทคโนโลยีพระจอมเกล้าเจ้าคุณทหารลาดกระบัง

สถาบันเทคโนโลยีพระจอมเกล้าเจ้าคุณทหารลาดกระบัง

ประเด็นยุทธศาสตร์/เป้าประสงค์	ตัวชี้วัด	หน่วยวัด	2555		น้ำหนัก	เกณฑ์การให้คะแนน					คะแนน ที่ได้	คะแนน วงน้ำหนัก	ผลการ ประเมิน	
			เป้าหมาย	ผลงาน		1	2	3	4	5				
มิติที่ 1 มิติด้านประสิทธิผล - ผลสำเร็จตามแผนปฏิบัติการหรือแผนกลยุทธ์ และตามภารกิจหลัก	1. ระดับความสำเร็จของร้อยละเฉลี่ยถ่วงน้ำหนัก ในการบรรลุเป้าหมายตามแผนปฏิบัติการหรือแผน กลยุทธ์ของสถาบัน	ระดับ	3	2.0232	50.00	38.00	1	2	3	4	5	2.1376	1.0688	
ประเด็นยุทธศาสตร์ที่ 1 การขยายงานวิชาการด้านวิทยาศาสตร์และเทคโนโลยีในระดับภูมิภาคอาเซียน - บัณฑิตมีขีดความสามารถสูงตรงกับความต้องการ	1.1 ร้อยละของบัณฑิตที่ทำงานทำในระยะเวลา 6 เดือน หลังจากจบการศึกษา	ร้อยละ	80	68.41	5.00	76	78	80	82	84	1.0000	0.0500		
- มีกระบวนการคัดเลือกและหรือจัดหา Input ที่ ได้มาตรฐาน	1.2 ร้อยละของนักศึกษาแรกเข้าที่มีผลการเรียนใน ระดับมัธยมศึกษาตอนปลายมากกว่า 3.5	ร้อยละ	29	28.23	2.00	27	28	29	30	31	2.2251	0.0445		

รายงานผลการปฏิบัติงานตามคำรับรองประจำปีงบประมาณ พ.ศ. 2555 (รอบ 9 เดือน)

สถาบันเทคโนโลยีพระจอมเกล้าเจ้าคุณทหารลาดกระบัง

สถาบันเทคโนโลยีพระจอมเกล้าเจ้าคุณทหารลาดกระบัง

ประเด็นยุทธศาสตร์/เป้าประสงค์	ตัวชี้วัด	หน่วยวัด	2555		น้ำหนัก	เกณฑ์การให้คะแนน					คะแนน ที่ได้	คะแนน วงน้ำหนัก	ผลการ ประเมิน
			เป้าหมาย	ผลงาน		1	2	3	4	5			
มิติที่ 1 มิติด้านประสิทธิผล (ต่อ)													
- มีแหล่งการเรียนรู้ในการสนับสนุนการดำเนินงานตามพันธกิจ	1.3 ร้อยละพื้นที่ที่ศึกษาค้นคว้าด้วยตนเองเพิ่มขึ้น	ร้อยละ	16	N/A	2.00	14	15	16	17	18	1.0000	0.0200	
- มีครุภัณฑ์ ห้องเรียน และห้องปฏิบัติการที่ทันสมัยและเพียงพอ	1.4 ร้อยละความพึงพอใจของนักศึกษาที่มีต่อห้องปฏิบัติการ	ร้อยละ	70	72	2.00	68	69	70	71	72	5.0000	0.1000	
- ขยายงานวิจัยด้านวิทยาศาสตร์และเทคโนโลยีที่มีคุณภาพเพื่อขับเคลื่อนการพัฒนาประเทศและเป็นที่ยอมรับในระดับภูมิภาคอาเซียน	1.5 ร้อยละของจำนวนผลงานวิจัยหรืองานสร้างสรรค์ที่ได้รับการตีพิมพ์หรือเผยแพร่ทั้งในระดับชาติและนานาชาติ ต่ออาจารย์ประจำ	ร้อยละ	95	77.63	4.00	91	93	95	97	99	1.0000	0.0400	
- ผลงานวิจัยมีคุณภาพเป็นที่ยอมรับ	1.6 ร้อยละของงานวิจัยที่ช่วยแก้ปัญหาสังคมและภาคอุตสาหกรรมและสามารถสร้างมูลค่าเพิ่มและสามารถให้ประโยชน์ได้	ร้อยละ	5.0314	1.22	2.00	3	4	5	6	7	1.0000	0.0200	
- มีกระบวนการคัดเลือกและหรือจัดหา Input ที่ได้มาตรฐาน	1.7 เงินสนับสนุนงานวิจัยและงานสร้างสรรค์จากหน่วยงานภายนอกต่ออาจารย์ประจำ	บาท	90,000	53,388.13	2.00	80,000	85,000	90,000	95,000	100,000	1.0000	0.0200	
- ถ่ายทอดวิชาการที่ตอบสนองความต้องการของชุมชนและรองรับประชาคมอาเซียน	1.8 ร้อยละของจำนวนโครงการบริการวิชาการที่แก้ไขปัญหาชุมชนและรองรับประชาคมอาเซียน	ร้อยละ	20	N/A	2.00	18	19	20	21	22	1.0000	0.0200	
- บูรณาการงานศิลปวัฒนธรรมไทยกับภูมิภาคอาเซียน	1.9 ร้อยละของจำนวนโครงการศิลปวัฒนธรรมไทยที่มีการบูรณาการกับมหาวิทยาลัยในภูมิภาคอาเซียน	ร้อยละ	5.0000	N/A	2.00	3	4	5	6	7	1.0000	0.0200	
ประเด็นยุทธศาสตร์ที่ 2 การเพิ่มศักยภาพในการแข่งขัน													
- จัดการศึกษาตามมาตรฐานสากล	1.10 ร้อยละของนักศึกษาต่างชาติต่อนักศึกษาทั้งหมด	ร้อยละ	1.0007	0.12	2.00	0	0.50	1	1.50	2	1.2455	0.0249	

รายงานผลการปฏิบัติงานตามคำรับรองประจำปีงบประมาณ พ.ศ. 2555 (รอบ 9 เดือน)

สถาบันเทคโนโลยีพระจอมเกล้าเจ้าคุณทหารลาดกระบัง

สถาบันเทคโนโลยีพระจอมเกล้าเจ้าคุณทหารลาดกระบัง

ประเด็นยุทธศาสตร์/เป้าประสงค์	ตัวชี้วัด	หน่วยวัด	2555		น้ำหนัก	เกณฑ์การให้คะแนน					คะแนน ที่ได้	คะแนน วงน้ำหนัก	ผลการ ประเมิน
			เป้าหมาย	ผลงาน		1	2	3	4	5			
มิติที่ 1 มิติด้านประสิทธิผล (ต่อ)													
- มีระบบการตลาดและการประชาสัมพันธ์เชิงรุก - บุคลากรมีคุณภาพทักษะและทำงานอย่างมืออาชีพ ในระดับภูมิภาคอาเซียน - มีผลงานวิจัยได้มาตรฐานเป็นที่ยอมรับทั้งในและต่างประเทศ	1.11 ร้อยละของกลุ่มเป้าหมายที่รู้จักสถาบัน	ร้อยละ	70	N/A	2.00	60	65	70	75	80	1.0000	0.0200	
	1.12 ร้อยละของอาจารย์ที่มีวุฒิปริญญาเอก	ร้อยละ	45	48.97	4.00	41	43	45	47	49	4.9856	0.1994	
	1.13 ร้อยละของจำนวนผลงานวิจัยและนวัตกรรมทางด้านวิทยาศาสตร์และเทคโนโลยีที่ได้รับการอ้างอิงทั้งในระดับชาติและนานาชาติต่ออาจารย์ประจำ	ร้อยละ	27	37.95	3.00	25	26	27	28	29	5.0000	0.1500	
ประเด็นยุทธศาสตร์ที่ 3 การสร้างความเข้มแข็งในการพัฒนาสถาบัน													
- บุคลากรมีคุณภาพ ทักษะและสามารถทำงานได้อย่างมีประสิทธิภาพ - มีรายได้เพิ่ม	1.14 ร้อยละของบุคลากรที่ได้รับการพัฒนาตามแผนพัฒนาบุคลากร	ร้อยละ	80	27.03	2.00	70	75	80	85	90	1.0000	0.0200	
	1.15 ร้อยละของรายได้ที่เพิ่มขึ้น	ร้อยละ	8.5858	N/A	2.00	7	8	9	10	11	1.0000	0.0200	
ประเด็นยุทธศาสตร์ที่ 4 ยุทธศาสตร์ส่วนงาน													
- ผลสำเร็จตามแผนปฏิบัติการหรือแผนกลยุทธ์และตามภารกิจหลัก	3. ระดับความสำเร็จของร้อยละเฉลี่ยถ่วงน้ำหนักในการบรรลุเป้าหมายตามตัวชี้วัดที่เพิ่มเติมจากแผนกลยุทธ์สถาบัน	ระดับ	3	3.2500	8.00	1	2	3	4	5	3.2500	0.2600	
ประเด็นยุทธศาสตร์ที่ 1 การขยายงานวิชาการด้านวิทยาศาสตร์และเทคโนโลยีในระดับภูมิภาคอาเซียน													
- ผลงานวิจัยมีคุณภาพเป็นที่ยอมรับ	3.1 จำนวนผลงานวิจัยหรืองานสร้างสรรค์ที่มีการยื่นจดสิทธิบัตรหรือนวัตกรรม	เรื่อง/ชิ้นงาน	3	5	2.00	1	2	3	4	5	5.0000	0.1000	

รายงานผลการปฏิบัติงานตามคำรับรองประจำปีงบประมาณ พ.ศ. 2555 (รอบ 9 เดือน)

สถาบันเทคโนโลยีพระจอมเกล้าเจ้าคุณทหารลาดกระบัง

สถาบันเทคโนโลยีพระจอมเกล้าเจ้าคุณทหารลาดกระบัง

ประเด็นยุทธศาสตร์/เป้าประสงค์	ตัวชี้วัด	หน่วยวัด	2555		น้ำหนัก	เกณฑ์การให้คะแนน					คะแนน ที่ได้	คะแนน วงน้ำหนัก	ผลการ ประเมิน
			เป้าหมาย	ผลงาน		1	2	3	4	5			
มิติที่ 1 มิติด้านประสิทธิผล (ต่อ)	3.2 จำนวนผลงานวิจัยหรืองานสร้างสรรค์ที่มีการจดสิทธิบัตรหรืออนุสิทธิบัตร	เรื่อง/ชิ้นงาน	1	22	2.00	0	0	1	2	3	5.0000	0.1000	
	3.3 จำนวนสิทธิบัตร/ลิขสิทธิ์ที่นำไปใช้ประโยชน์	เรื่อง/ชิ้นงาน	1	N/A	2.00	0	0	1	2	3	1.0000	0.0200	
	3.4 จำนวนโครงการวิจัยที่ร่วมกับสถาบันการศึกษา/หน่วยงานในต่างประเทศ หรือองค์กรระหว่างประเทศ	โครงการ	5	4	2.00	3	4	5	6	7	2.0000	0.0400	
	ประเด็นยุทธศาสตร์ที่ 4 ยุทธศาสตร์ส่วนงาน - ผลสำเร็จตามแผนปฏิบัติการหรือแผนกลยุทธ์และตามภารกิจหลัก	4. ระดับความสำเร็จในการพัฒนาส่วนงานวิชาการสู่ระดับภูมิภาคอาเซียน	ระดับ	4	N/A	4.00	1	2	3	4	5	1.0000	0.0400
มิติที่ 2 มิติด้านคุณภาพการให้บริการ - คุณภาพการให้บริการ	5. ร้อยละความพึงพอใจของผู้ใช้บัณฑิต	ร้อยละ	70	N/A	5.00	68	69	70	71	72	1.0000	0.0500	
	6. ความพึงพอใจของผู้รับบริการ			2.7467	12.00	0	0	0	0	0	2.7467	0.3296	
	6.1 ร้อยละความพึงพอใจของผู้ทำวิจัยที่มีต่อกระบวนการให้บริการในการทำวิจัย	ร้อยละ	70	N/A	2.00	68	69	70	71	72	1.0000	0.0200	
	6.2 ร้อยละความพึงพอใจของผู้รับบริการจากการให้บริการวิชาการ	ร้อยละ	80	82.61	4.00	70	75	80	85	90	3.5213	0.1409	
	6.3 ร้อยละความพึงพอใจของผู้รับบริการจากการทำนุบำรุงศิลปวัฒนธรรม	ร้อยละ	70	N/A	2.00	60	65	70	75	80	1.0000	0.0200	
					20.00						2.0480	0.4096	

รายงานผลการปฏิบัติงานตามคำรับรองประจำปีงบประมาณ พ.ศ. 2555 (รอบ 9 เดือน)

สถาบันเทคโนโลยีพระจอมเกล้าเจ้าคุณทหารลาดกระบัง




สถาบันเทคโนโลยีพระจอมเกล้าเจ้าคุณทหารลาดกระบัง

ประเด็นยุทธศาสตร์/เป้าประสงค์	ตัวชี้วัด	หน่วยวัด	2555		น้ำหนัก	เกณฑ์การให้คะแนน					คะแนน ที่ได้	คะแนน วงน้ำหนัก	ผลการ ประเมิน
			เป้าหมาย	ผลงาน		1	2	3	4	5			
มิตินี้ 2 มิติด้านคุณภาพการให้บริการ (ต่อ) - การประกันคุณภาพ	6.4 ร้อยละความพึงพอใจของผู้รับบริการจากการให้บริการของส่วนงานอื่น	ร้อยละ	75	78.59	4.00	65	70	75	80	85	3.7172	0.1487	
	8. ระดับคะแนนการประเมินการประกันคุณภาพภายในรับรองโดยต้นสังกัด	ระดับ	3	N/A	3.00	1	2	3	4	5	1.0000	0.0300	
มิตินี้ 3 มิติด้านประสิทธิภาพของการปฏิบัติงาน - ประสิทธิภาพของการใช้พลังงาน - หลักสูตรและการเรียนการสอน	9. ระดับความสำเร็จของการดำเนินการตามมาตรฐานประหยัดพลังงานของสถาบัน	ระดับ	3	N/A	5.00	1	2	3	4	5	1.0000	0.0500	
	10. ร้อยละของหลักสูตรที่ได้รับการร่วมมือจากหน่วยงานระดับภูมิภาคอาเซียน	ร้อยละ	10	5.88	5.00	8	9	10	11	12	1.0000	0.0500	
	11. ระดับความสำเร็จในการจัดทำฐานข้อมูลเทียบเคียงมหาวิทยาลัยในภูมิภาคอาเซียน	ระดับ	3	N/A	5.00	1	2	3	4	5	1.0000	0.0500	
มิตินี้ 4 มิติด้านการพัฒนาสถาบัน - การบริหารจัดการ	13. ระดับความสำเร็จในการพัฒนาระบบบริหารจัดการ (TQA)	ระดับ	3	N/A	2.50	1	2	3	4	5	1.0000	0.0250	
	14. จำนวนองค์ความรู้/ชุมชนนักปฏิบัติ	จำนวน	10	29	2.00	8	9	10	11	12	5.0000	0.1000	
	15. ร้อยละของจำนวนความเสี่ยงที่ลดลงในแต่ละด้าน	ร้อยละ	5	N/A	2.50	3	4	5	6	7	1.0000	0.0250	

รายงานผลการปฏิบัติงานตามคำรับรองประจำปีงบประมาณ พ.ศ. 2555 (รอบ 9 เดือน)

สถาบันเทคโนโลยีพระจอมเกล้าเจ้าคุณทหารลาดกระบัง

สถาบันเทคโนโลยีพระจอมเกล้าเจ้าคุณทหารลาดกระบัง

ประเด็นยุทธศาสตร์/เป้าประสงค์	ตัวชี้วัด	หน่วยวัด	2555		น้ำหนัก	เกณฑ์การให้คะแนน					คะแนน ที่ได้	คะแนน วงน้ำหนัก	ผลการ ประเมิน
			เป้าหมาย	ผลงาน		1	2	3	4	5			
มิติที่ 4 มิติด้านการพัฒนาสถาบัน (ต่อ) - การจัดการสารสนเทศ	16. ร้อยละความพึงพอใจของบุคลากรที่มีต่อระบบการ สร้างแรงจูงใจและสวัสดิการ	ร้อยละ	70	N/A	2.50	60	65	70	75	80	1.0000	0.0250	
	17. ร้อยละความพึงพอใจของบุคลากรที่มีต่อสภาพแวดล้อม และคุณภาพชีวิต	ร้อยละ	70	N/A	2.50	60	65	70	75	80	1.0000	0.0250	
	19. ระดับความสำเร็จในการนำระบบสารสนเทศมาใช้ในการ ดำเนินงานตามพันธกิจ	ระดับ	5	N/A	3.00	1	2	3	4	5	1.0000	0.0300	
รวม					100						1.8584	1.8584	